

CITILÄ®

STAKETET SOM HÖJER SIG ÖVER MÄNGDEN



Höj- och sänkbar inglasning


Gör din altan, balkong eller varför inte brygga, till ett ännu mysigare ställe för avkoppling och sällskap. Med en enkel manöver skärmar du av såväl blåsiga somrardagar som kulna höstkvällar.

Cit i Lä® är ett modernt underhållsfritt koncept för höj- och sänkbara vindskyddssystem. Med denna unika produkt får du ut maximalt av din uteplats och du behöver inte rätta dig efter nyckfulla vindar. Det höj- och sänkbara glaset balanseras med hjälp av en motvikt vilket gör det väldigt enkelt att dra det upp och ner. Motvikten gör dessutom att det höjbara glaset stannar på den höjd du vill, utan att du behöver låsa fast det.

Det finns ett flertal varianter som samtliga går att kombinera med varandra utifrån vilket behov som finns. Fast räcke, höj- och sänkbar inglasning, med fast överljus och SPLITT helinglasning. Kombinera med tak eller markis för maximal komfort.

Välj en certifierad kvalitetsprodukt från Svalson


Svalson är medlem i Balkongföreningen Norden för att säkerställa ett säkert räcke/vindskydd och inglasning med hög kvalitet. Inglasningen är dessutom testad för vindlast, personsäkerhet inklusive tung stöt hos SP – Sveriges Tekniska Forskningsinstitut.




EXEMPEL PÅ UTFÖRANDE



Nedsänkt läge



Upphöjt läge



Upphöjt läge med
frostat nedre glas



Med fast överljus

TEKNISK INFORMATION

BREDD	Max 2200 mm* *Observera att max bredd kan påverkas utifrån de förhållande som råder avseende vindlast i området och installationshöjd. Avser fasta räcken samt standard höj- och sänkbara partier. För utförande SPLITT, se produktblad för Cit i Lä® SPLITT.
HÖJD	Standardhöjder: <ul style="list-style-type: none">• 800/1300 mm (nedsänkt läge/upphöjt läge)• 900/1500 mm• 1000/1700 mm• 1100/1900 mm• 1200/2100 mm (max bredd 2000 mm)
ÖVERLJUS	Fast överljus levereras som standard med förlängda stolpar för att lyftas på befintlig inglasning men överljus går även att få utan stolpar. Infästning görs i sidorna och/eller uppåt mot exempelvis tak eller balkong.
TJOCKLEK GLAS	90 mm 5 mm lamellglas i den höj- och sänkbara delen. Den nedre fasta delen är som standard försedd med 6 mm klart lamellglas. Tillval: slipade horisontella glaskanter, opalfolie, mönstrad folie och rökfärgat glas.
YTBEHANDLING	Naturanodiserat aluminium som standard. Tillval: pulverlackerat i valfri RAL standardkulör.
INSTALLATION	Det finns flera typer av fötter för infästning mot befintligt underlag. Det finns dessutom ett antal olika montagebeslag för tätt stående sektioner, vägganslutningar samt hörn. Allt i rostfritt stål.
TILLVAL	Intervallåsning som låser glaset på valfri höjd. Nyckellås för nedsänkt och/eller upphöjt läge.
TILLVERKAD AV CERTIFIERAD AV PATENT	Svalson AB, Sverige SP – Sveriges Tekniska Forskningsinstitut Produkten är patenterad/patentsökt, vänligen kontakta Svalson AB för mer information.

Se www.svalson.com för mer information.

Rätt till ändringar förbehålles.

