

SAFIIRI-SÄÄTÖLAITTEEN KÄYTTÖOHJE


Sälekulman säätö:



Säleet kiinni





Säleet auki




Ketjikäyttöinen sälekulman säätö korkealla oleviin kaihtimiin.

Kaihtimen nosto:



Nosta kansi ylös.



Vedä nostonaruista kaihdin haluttuun korkeuteen.
Pujota nostonarut runko-osan hahlostta ja kierrä niitä Safiirin ympäri.



Kierrettyäsi nostonarut Safiiriin, pujota narun pää takaisin narukellokaappiin ja aseta narukello paikalleen.

Sulje kansi.